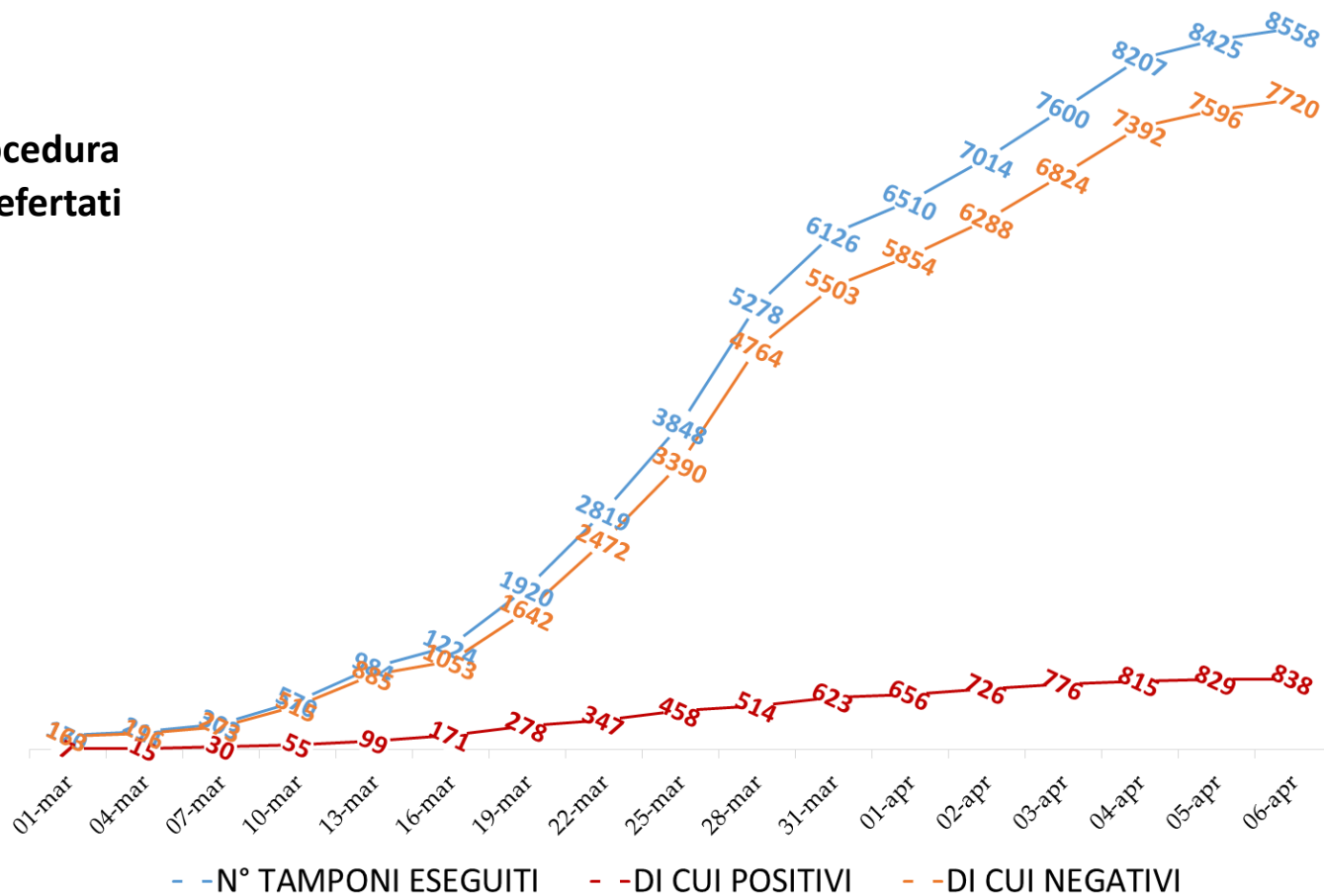


TAMPONI COVID-19 ULSS 8 BERICA

TAMPONI COVID-19 ULSS 8 BERICA

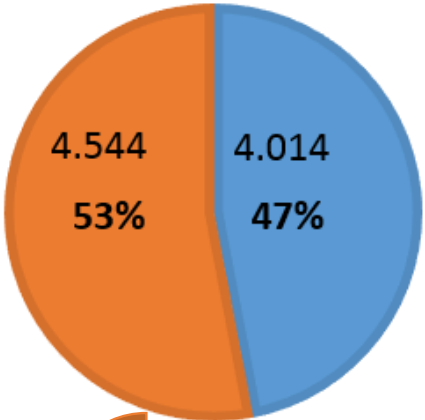
Estrazione da procedura
dei tamponi già refertati



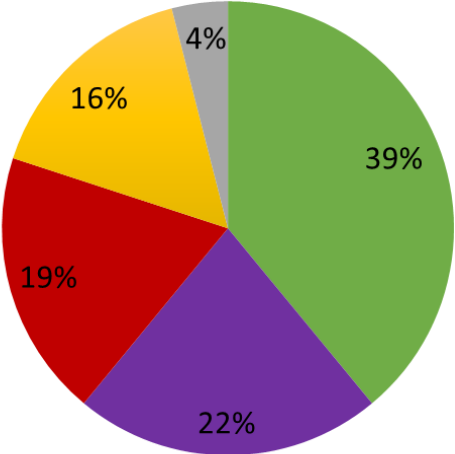
Il volume dei tamponi effettuati include anche i controlli effettuati sui dipendenti dell'azienda.

VOLUME TAMPONI PER PROVENIEZA/RICHIEDENTE

■ DIPENDENTI
■ ESTERNI

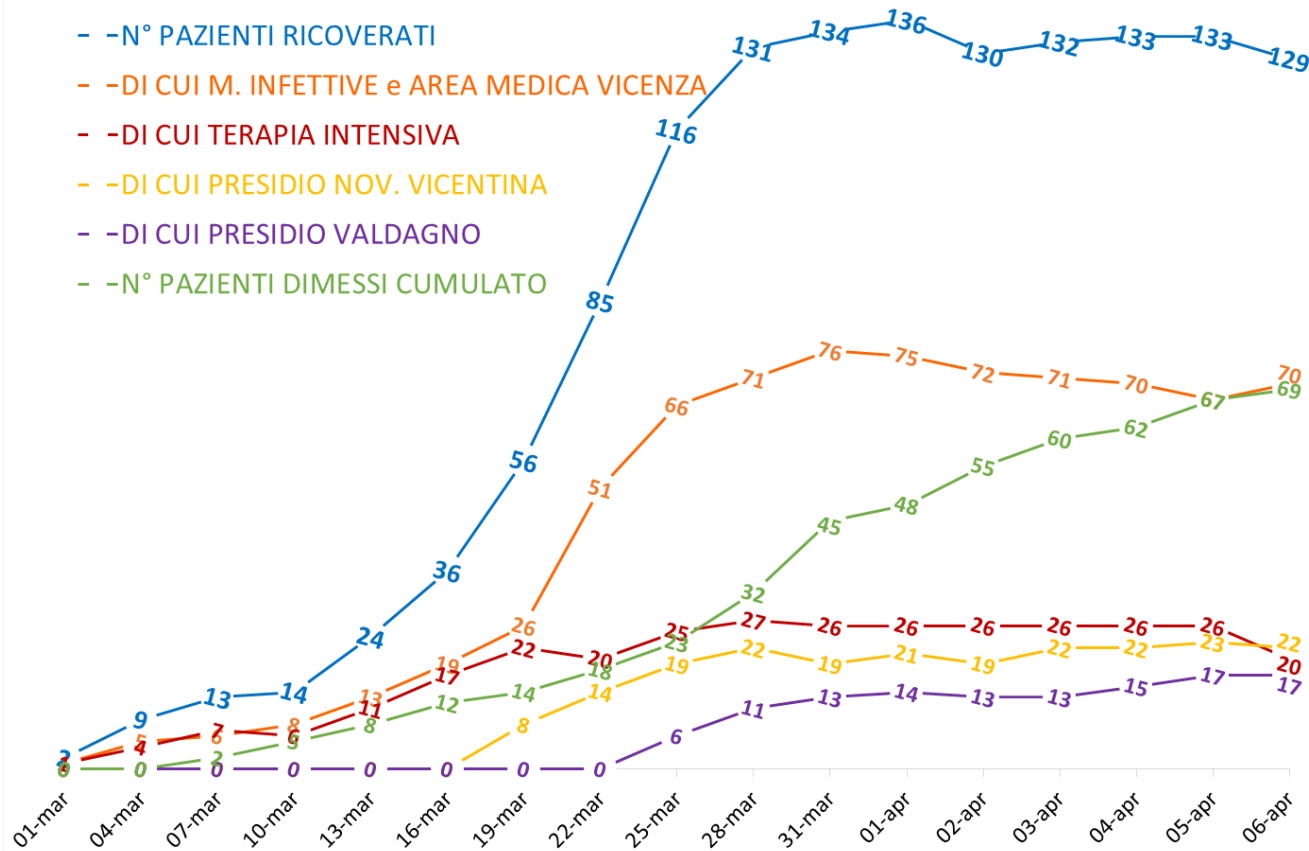


TAMPONI AD ESTERNI PER PROVENIENZA/RICHIEDENTE



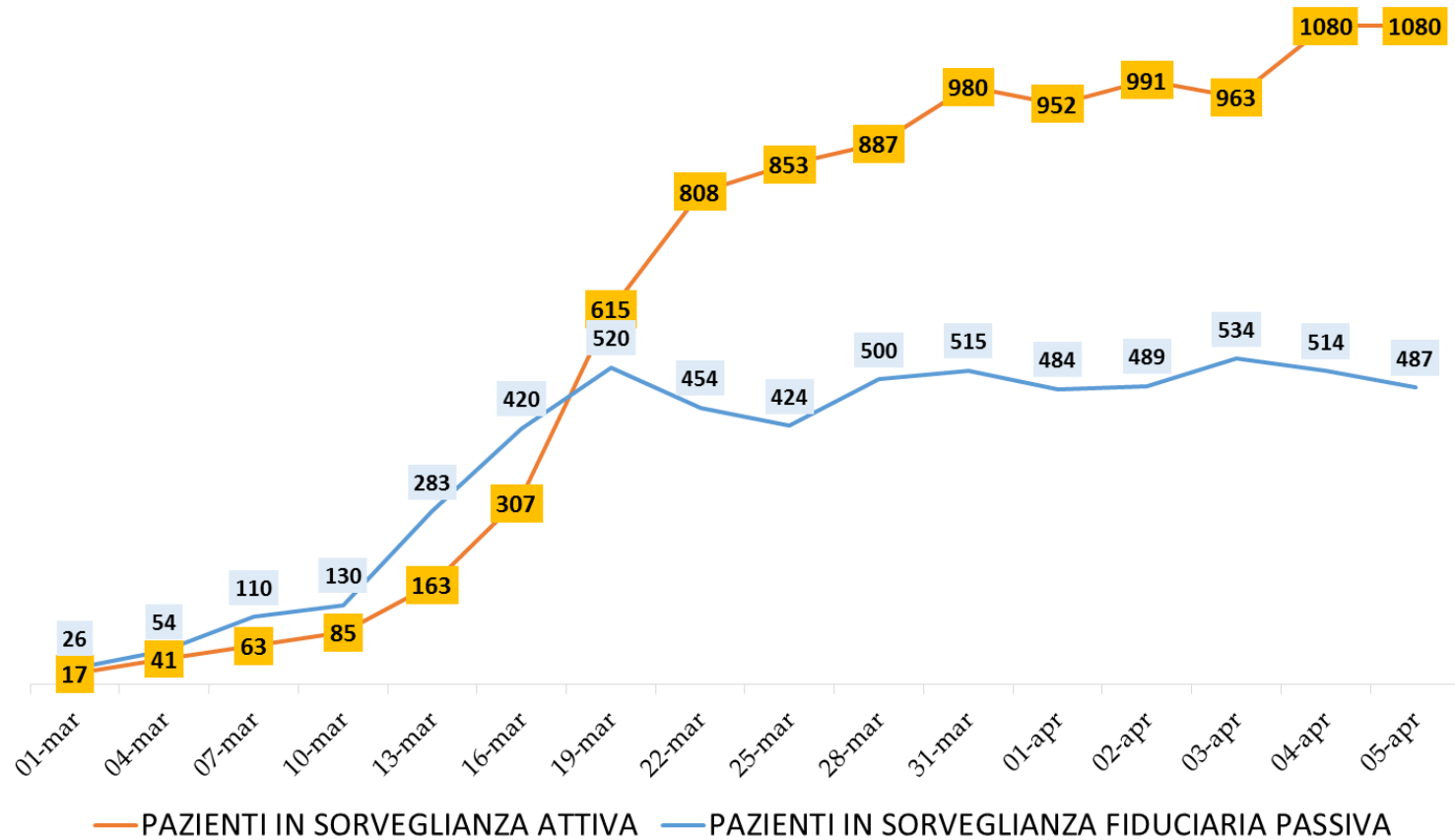
■ SERVIZIO IGIENE/DIR. MEDICA ■ REPARTI/ UNITA' OPERATIVE ■ PRONTO SOCCORSO
■ ASSISTENZA DOMICILIARE ■ ALTRO

RICOVERI COVID-19 ULSS 8 BERICA



Il grafico tiene conto anche degli eventuali trasferimenti dei pazienti verso gli ospedali di Noventa vicentina e Valdagno, o da terapia intensiva ad area medica di Vicenza.

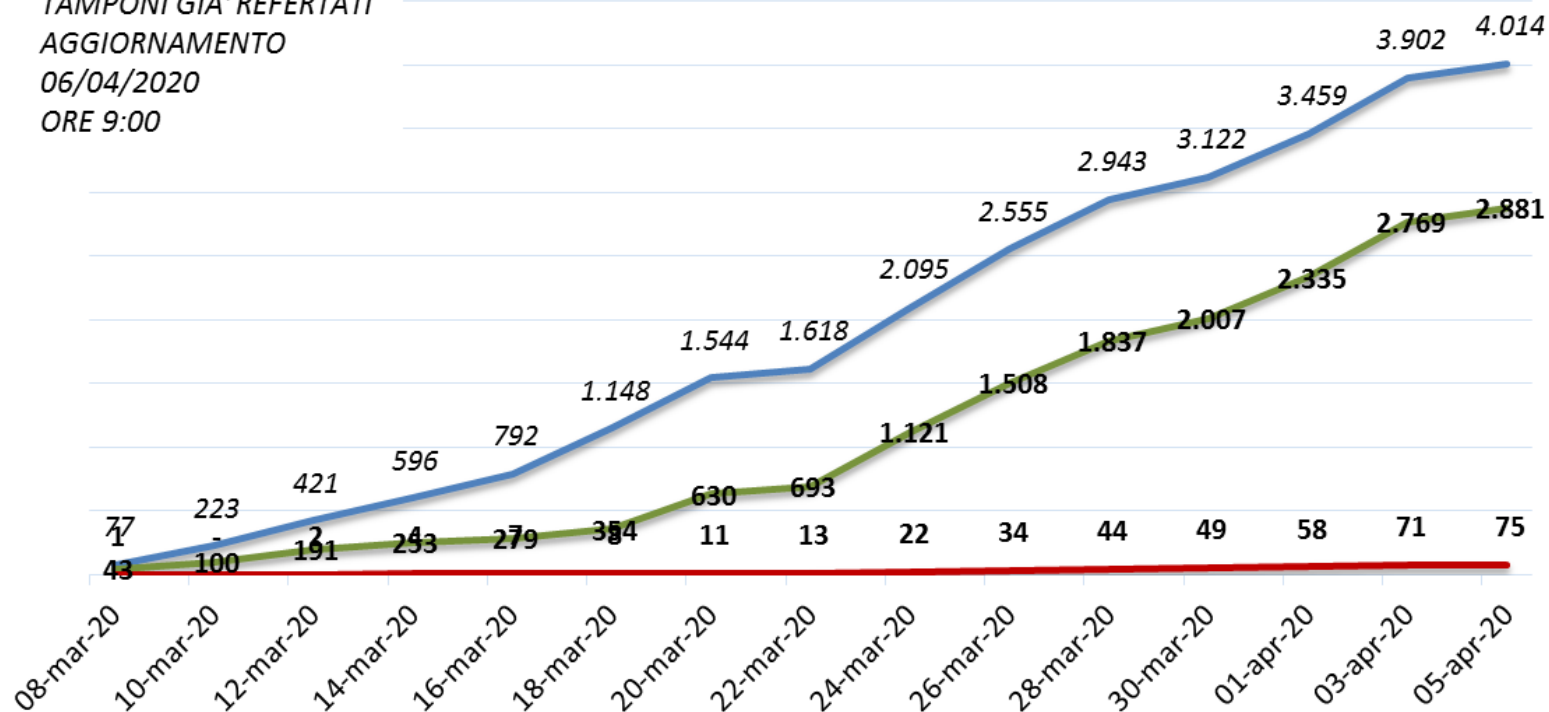
SORVEGLIANZA COVID-19 ULSS 8 BERICA



Il dato cumulato sul N° di pazienti sorvegliato tiene conto del **turnover** tra i pazienti che giornalmente terminano il periodo di sorveglianza ed i pazienti che iniziano ad osservarlo.

TAMPONI COVID-19 EFFETTUATI SUI DIPENDENTI ULSS 8 BERICA

TAMPONI GIA' REFERTATI
AGGIORNAMENTO
06/04/2020
ORE 9:00



— VOLUMI TAMPONI DIPENDENTI (INCLUSI TAMP. RIPETUTI)

— N° DIPENDENTI TAMPONATI (DATA PRELIEVO ULTIMO TAMPONE)

— DI CUI DIPENDENTI ATTUALMENTE POSITIVI (DATA PRELIEVO ULTIMO TAMPONE)

DIPENDENTI POSITIVI AL TAMPONE PER PROFILO

Totale dipendenti già sottoposti al tampone:
2.881

Percentuale dipendenti controllati: 47%

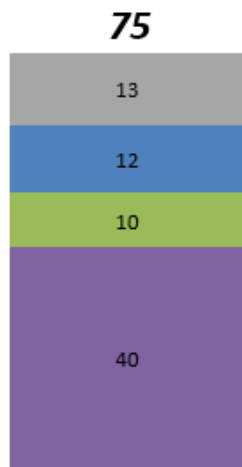
Percentuale dipendenti attualmente positivi
sul tot controllati: 2,6%

TOTALE DIPENDENTI RISULTATI POSITIVI: 106

DI CUI:

DIPENDENTI ATTUALMENTE POSITIVI PER PROFILO

Agg.
06 Aprile ore 9:00



- AMMINISTRATIVI/ALTRO PERSONALE TECNICO
- OSS
- MEDICI/DIR.
- INFERMIERI/TECNICI SANITARI

DIPENDENTI NEGATIVIZZATI, PRECEDENTEMENTE POSITIVI

Agg.
06 Aprile ore 9:00



- AMMINISTRATIVI/ALTRO PERSONALE TECNICO
- OSS
- MEDICI/DIR.
- INFERMIERI/TECNICI SANITARI

Dettaglio tamponi dipendenti – area est

Aggiornamento dati: 06/04/2020

Fonti: Flusso tamponi microbiologia, Anagrafe dipendenti di Marzo, Struttura Ulss Berica per la sede di lavoro dei dipendenti

Note: Nel caso di più tamponi effettuati su uno stesso dipendente viene considerato l'esito del tampone con referto più recente
Non computati i dipendenti in assenza lunga ed i dimessi/pensionati nel mese di Marzo

TAMPONI COVID-19 EFFETTUATI SUI DIPENDENTI ULSS 8 BERICA

AREA/DISTRETTO	SEDE	RUOLO	TOT DIPENDENTI	DI CUI SOTTOPOSTO A TAMPONE	% DIPENDENTI TAMPONATI	DI CUI POSITIVI (ULTIMO TAMPONE REFERTATO)	% POSITIVI SUI CONTROLLATI	
A r e a E s t	Osp. Vicenza	AMMINISTRATIVI/ALTRO PERSONALE TECNICO	359	184	51%	8	4%	
		INFERMIERI/TECNICI SANITARI	1739	1018	59%	18	2%	
		MEDICI/DIR.	580	379	65%	6	2%	
		OSS	514	297	58%	7	2%	
	Osp. Vicenza Totale			3192	1878	59%	39	2%
	Area Territoriale Est	AMMINISTRATIVI/ALTRO PERSONALE TECNICO	125	10	8%	1	10%	
		INFERMIERI/TECNICI SANITARI	279	74	27%	3	4%	
		MEDICI/DIR.	90	31	34%			
		OSS	102	31	30%	1	3%	
	Area Territoriale Est Totale			596	146	24%	5	3%
	Osp. Noventa	AMMINISTRATIVI/ALTRO PERSONALE TECNICO	33	2	6%			
		INFERMIERI/TECNICI SANITARI	144	10	7%			
		MEDICI/DIR.	27	1	4%			
		OSS	62	7	11%			
	Osp. Noventa Totale			266	20	8%		
	Dip. Prevenzione Vicenza	AMMINISTRATIVI/ALTRO PERSONALE TECNICO	33	3	9%	1	33%	
INFERMIERI/TECNICI SANITARI		60	19	32%	5	26%		
MEDICI/DIR.		39	9	23%	2	22%		
OSS		7	1	14%				
Dip. Prevenzione Vicenza Totale			139	32	23%	8	25%	
Area Est Totale			4193	2076	49,5%	52	2,5%	

Dettaglio tamponi dipendenti – area ovest

TAMPONI COVID-19 EFFETTUATI SUI DIPENDENTI ULSS 8 BERICA								
AREA/DISTRETTO	SEDE	RUOLO	TOT DIPENDENTI	DI CUI SOTTOPOSTO A TAMPONE	% DIPENDENTI TAMPONATI	DI CUI POSITIVI (ULTIMO TAMPONE REFERTATO)	% POSITIVI SUI CONTROLLATI	
A r e a O v e s t	Osp. Arzignano	AMMINISTRATIVI/ALTRO PERSONALE TECNICO	128	38	30%	2	5%	
		INFERMIERI/TECNICI SANITARI	380	218	57%	2	1%	
		MEDICI/DIR.	139	81	58%	1	1%	
		OSS	122	74	61%	2	3%	
	Osp. Arzignano Totale			769	411	53%	7	2%
	Osp. Valdagno	AMMINISTRATIVI/ALTRO PERSONALE TECNICO	55	3	5%			
		INFERMIERI/TECNICI SANITARI	268	97	36%	2	2%	
		MEDICI/DIR.	44	18	41%			
		OSS	100	38	38%	1	3%	
	Osp. Valdagno Totale			467	156	33%	3	2%
	Area Territoriale Ovest	AMMINISTRATIVI/ALTRO PERSONALE TECNICO	61	3	5%	1	33%	
		INFERMIERI/TECNICI SANITARI	96	24	25%	1	4%	
		MEDICI/DIR.	36	10	28%			
		OSS	78	34	44%			
	Area Territoriale Ovest Totale			271	71	26%	2	3%
	Osp. Lonigo	AMMINISTRATIVI/ALTRO PERSONALE TECNICO	18	2	11%			
		INFERMIERI/TECNICI SANITARI	117	59	50%	5	8%	
		MEDICI/DIR.	19	11	58%	1	9%	
		OSS	60	21	35%			
	Osp. Lonigo Totale			214	93	43%	6	6%
	Osp. Montecchio M.	AMMINISTRATIVI/ALTRO PERSONALE TECNICO	22	5	23%			
		INFERMIERI/TECNICI SANITARI	103	37	36%	1	3%	
		MEDICI/DIR.	15	8	53%			
OSS		23	4	17%	1	25%		
Osp. Montecchio M. Totale			163	54	33%	2	4%	
Dip. Prev + Uffici Territoriali Arz.	AMMINISTRATIVI/ALTRO PERSONALE TECNICO	14	2	14%				
	INFERMIERI/TECNICI SANITARI	47	17	36%	3	18%		
	MEDICI/DIR.	11	1	9%				
	OSS	2		0%				
Dip. Prev + Uffici Territoriali Arz. Totale			74	20	27%	3	15%	
Area Ovest Totale			1958	805	41,1%	23	2,9%	
Totale complessivo			6151	2881	46,8%	75	2,6%	